



Crescer em Rede - Encontro 8

Edutuber: Aulas interativas com foco na aprendizagem utilizando o EDpuzzle

- Vocês já utilizam vídeos em sala de aula para apresentar um determinado conteúdo?
- Vocês já criaram vídeos para apoio nas aulas? Como foi a experiência?
- Vocês gostariam de edições fáceis de vídeo?



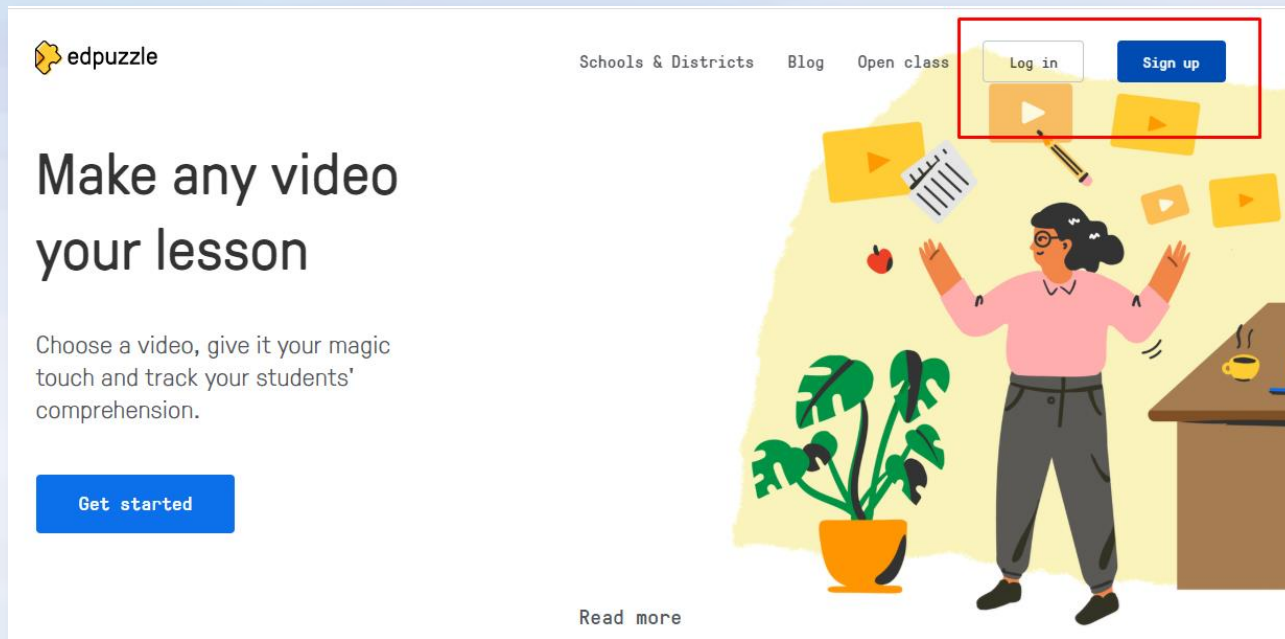
edpuzzle

Vantagens:

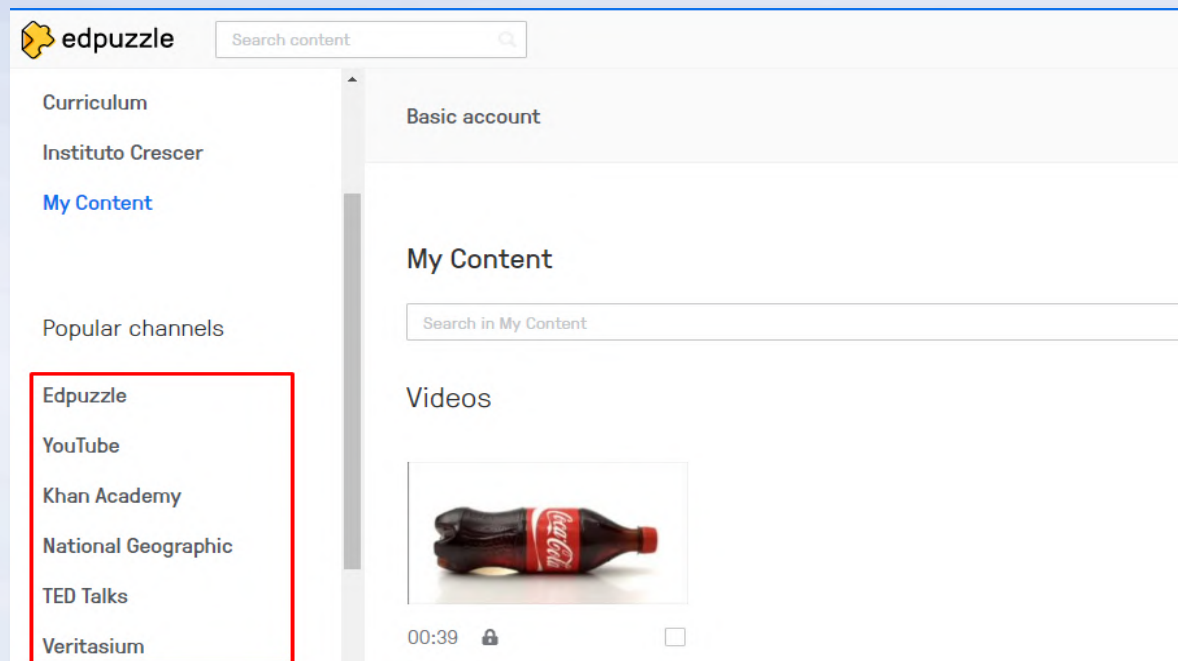
O Edpuzzle, é a ferramenta que permite fazermos intervenções sem a necessidade de utilizar outros aplicativos e sem dificuldades.

- Podemos inserir notas de áudios, realizar perguntas objetivas e subjetivas em um lugar só;
- Podemos usar vídeos prontos e aplicar o recorte de um trecho específico para nossa aula, a inserção de áudios, pausas no vídeo e inclusão de uma instrução rápida de áudio com sua voz.

Passo 1: Para utilizar esta plataforma é preciso criar uma conta, clicando em “Get Started” ou “Sign up”;



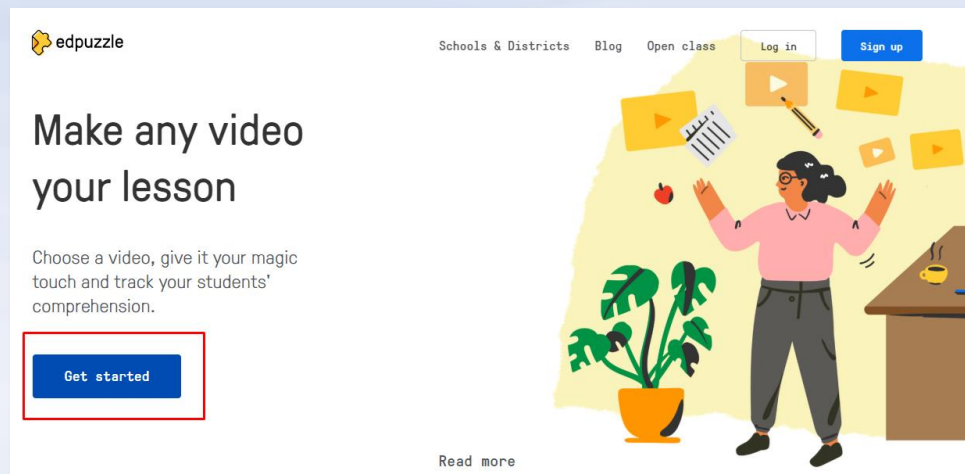
Passo 2: Em seguida, faça uma turma para ter acesso ao painel do professor. Podemos escolher entre utilizar um vídeo de autoria do usuário que se encontra no dispositivo ou de outros sites que alojam vídeos e posteriormente iniciar a edição.



Vamos experimentar?

Passo 1: Acessar o site <https://edpuzzle.com>;

Passo 2: Clicar em “GET STARTED”;

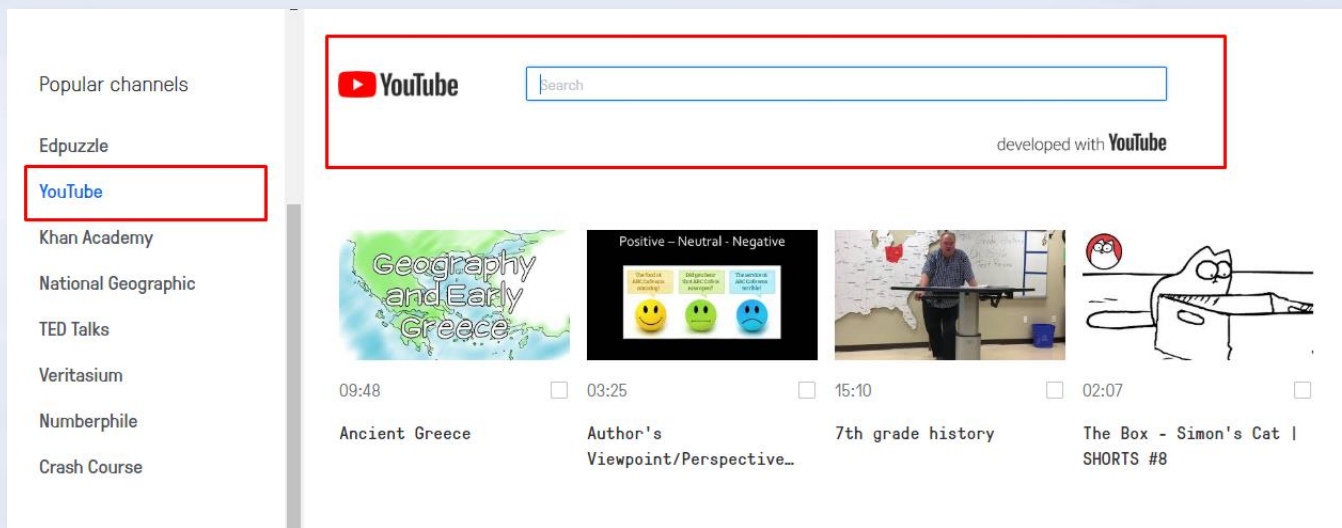


Passo 3: Clicar em “I’M A TEACHER”;

Passo 4: Depois clicar em “SIGN IN WITH GOOGLE”;

Passo 5: Faça o cadastro e verifique o seu e-mail para validação;

Passo 6: Entrar e clicar em Youtube e depois procurar um vídeo de propaganda na barra de pesquisa.



O desafio será analisar a propaganda exibida. Para isso, você deverá inserir elementos na tela (pode ser texto ou imagens) explicando o contexto ou a possível intenção do que está sendo falado ou mostrado, assim como você faria em um texto.

A atividade pode ser feita em grupo ou duplas.

Planejando uma aula.

Compartilhando...

Avaliação do dia